

Conjoncture

N° 60

Septembre 2020

Erratum du 07/09/2020 : dans la première version mise en ligne, les chiffres de la première colonne du tableau synthétique étaient les chiffres mensuels et non trimestriels : cela a été corrigé.

Analyse conjoncturelle des crimes et délits enregistrés par la police et la gendarmerie à la fin du mois d'août 2020

La plupart des indicateurs conjoncturels des crimes et délits enregistrés augmentent au mois d'août 2020 par rapport au mois de juillet 2020. Seuls trois indicateurs restent encore inférieurs à leur niveau d'avant confinement (les vols sans violence contre des personnes, les vols dans les véhicules et les vols d'accessoires sur véhicules). Les autres retrouvent ce niveau, voire le dépassent, surtout les coups et blessures volontaires sur personnes de 15 ans ou plus, les violences sexuelles et les escroqueries, qui étaient déjà sur une tendance à la hausse avant le confinement. Globalement, sur la période de juin-juillet-août 2020, les indicateurs ont très fortement augmenté par rapport aux trois mois précédents (mars-avril-mai), ceux-ci correspondant en grande partie à la période de confinement sanitaire. Ainsi, ces hausses sont du même ordre de grandeur que les baisses enregistrées pendant le confinement : particulièrement forte pour les vols sans violence contre des personnes (+95 %) et plus modérée pour les coups et blessures volontaires sur personnes de 15 ans ou plus (+33 %). Les homicides des trois derniers mois ont augmenté par rapport aux trois mois précédents.

Tableau synthétique du mois
d'août 2020

	Faits constatés sur les trois derniers mois (CVS-CJO)	
	Nombre	Variation (en %) ²
Homicides (y compris coups et blessures volontaires suivis de mort) ¹	261	+32
Coups et blessures volontaires (sur personnes de 15 ans ou plus)	73 022	+33
Violences sexuelles ³	15 862	+74
Vols avec armes (armes à feu, armes blanches ou par destination)	2 031	+70
Vols violents sans arme	18 927	+90
Vols sans violence contre des personnes	152 456	+95
Cambriolages de logements	55 916	+83
Vols de véhicules (automobiles ou deux roues motorisés)	34 031	+54
Vols dans les véhicules	63 990	+87
Vols d'accessoires sur véhicules	21 421	+70
Destructions et dégradations volontaires ⁴	152 024	+71
Escroqueries ⁵	107 297	+82

¹ L'indicateur « homicides » porte sur des données brutes retraitées (cf infra « Méthodes de traitement des données »).

² Cumul du dernier trimestre (juin 2020 à août 2020) rapporté au cumul du trimestre précédent (mars 2020 à mai 2020), CVS-CJO.

³ La série mensuelle des violences sexuelles enregistrées est décrite dans l'*Interstats Méthode N° 12* paru en juillet 2019.

⁴ La série mensuelle des destructions et dégradations volontaires enregistrées comprend les crimes et délits ainsi que les contraventions. Elle est décrite dans l'*Interstats Méthode N° 14* paru en septembre 2019.

⁵ La série mensuelle des escroqueries enregistrées est décrite dans l'*Interstats Méthode N° 13* paru en septembre 2019.

Champ : France métropolitaine.

Source : SSMSI - Base des crimes et délits enregistrés par la police et la gendarmerie. Données arrêtées au 3 septembre 2020 à 8h30.

Les crimes et délits enregistrés par la police et la gendarmerie ne recensent pas la totalité des infractions commises, notamment parce que toutes les victimes ne se font pas connaître. Les indicateurs contenus dans cette publication donnent une information sur l'évolution de la partie enregistrée de la délinquance subie.

Avertissement : dans le contexte de la crise sanitaire liée au Covid-19, ayant donné lieu notamment aux mesures exceptionnelles de confinement de la population à partir du 17 mars 2020, puis à la sortie progressive du confinement depuis le 11 mai 2020, les indicateurs de la délinquance présentent des évolutions très atypiques depuis mars 2020, dont l'interprétation s'avère très complexe pour plusieurs raisons. Le confinement a fortement influencé les conditions de dépôt de plainte, pour les victimes et les forces de sécurité. De plus, certaines formes de délinquance ne pouvaient pas s'exercer dans le contexte de confinement, tandis que d'autres ont été renforcées. Un premier éclairage sur le bilan de la délinquance pendant le confinement est paru le 3 juillet 2020 (Interstats Analyses N°28) et a été complété par l'Interstats Méthodes N°17 sur la délinquance commise pendant le confinement et le dépôt de plainte paru le 8 juillet 2020. Les hausses enregistrées depuis mai peuvent traduire une remontée réelle de la délinquance, mais aussi un effet de rattrapage des dépôts de plaintes.

80 faits d'**homicides (y compris coups et blessures suivis de mort)** ont été enregistrés en août 2020 après 93 en juillet et 88 en juin. Le total des trois derniers mois (261 victimes) est plus élevé que celui des trois mois précédents (197 victimes).

Les **coups et blessures volontaires sur les personnes de 15 ans ou plus (y compris les violences intrafamiliales)** enregistrés par les forces de sécurité augmentent nettement (+8 %) en août 2020 après une très légère hausse au mois précédent (+1 %). Le total des trois derniers mois augmente fortement par rapport aux trois mois précédents majoritairement en confinement sanitaire (+33 %). Parmi ces coups et blessures volontaires sur personnes de 15 ans ou plus, la part des violences intrafamiliales enregistrées s'était accrue pendant le confinement avec un pic en avril, puis elle s'est repliée en mai et juin se rapprochant de son niveau avant confinement et se stabilise en juillet et août.

Après avoir atteint un premier point haut en juillet 2018, le nombre de coups et blessures volontaires avait enregistré des fluctuations avec une légère tendance à la baisse. Après un rebond en mars 2019, il s'inscrivait depuis sur une tendance très marquée à la hausse.

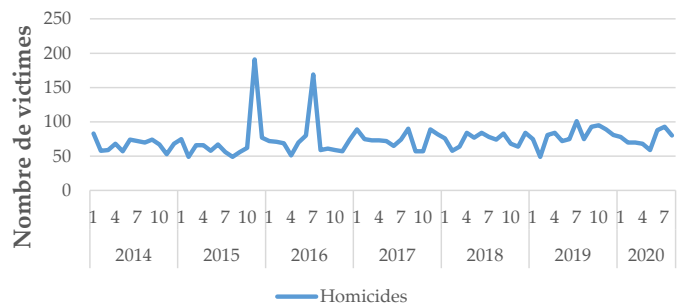
En août 2020, le nombre de coups et blessures volontaires enregistrés dépasse le niveau d'avant confinement sanitaire, se replaçant ainsi dans le prolongement de leur tendance d'avant confinement.

Les **violences sexuelles enregistrées** par la police et la gendarmerie augmentent nettement (+6 %) en août 2020 après une hausse comparable au mois précédent (+7 %). Le total des trois derniers mois augmente très fortement par rapport aux trois mois précédents majoritairement en confinement sanitaire (+74 %).

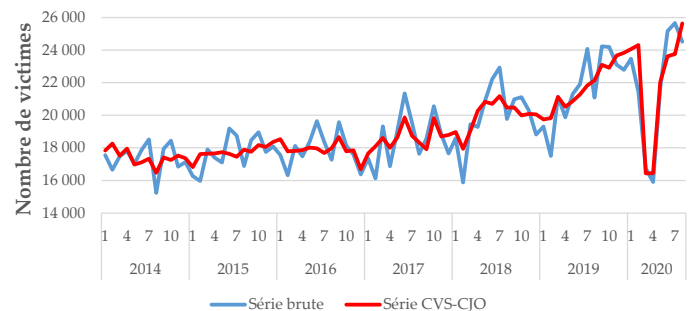
Dans un contexte de libération de la parole et d'amélioration de l'accueil des victimes par les services de police et de gendarmerie, le nombre de violences sexuelles enregistrées augmentait depuis fin 2017. La tendance à la hausse était marquée sur la période récente.

En août 2020, le nombre de violences sexuelles enregistrées dépasse son niveau d'avant confinement sanitaire, se replaçant ainsi dans le prolongement de leur tendance d'avant confinement.

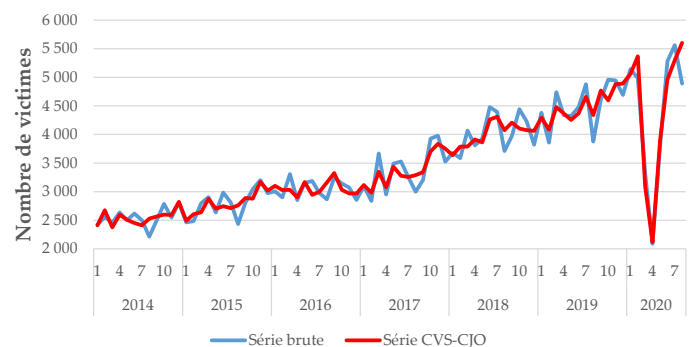
Homicides (y compris coups et blessures volontaires suivis de mort)



Coups et blessures volontaires (sur personnes de 15 ans ou plus)



Violences sexuelles

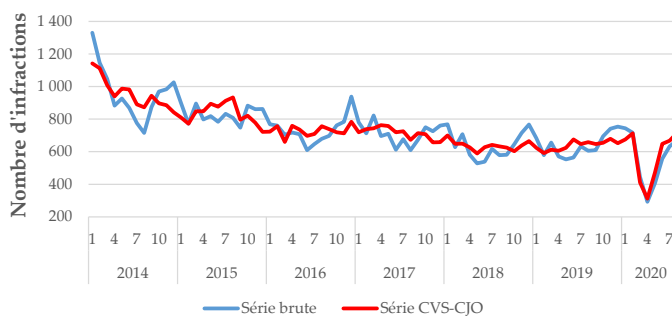


Les vols avec armes enregistrés par la police et la gendarmerie augmentent nettement (+7 %) en août 2020 après une hausse moins marquée au mois précédent (+3 %). Le total des trois derniers mois augmente très fortement par rapport aux trois mois précédents majoritairement en confinement sanitaire (+70 %).

Après une stabilisation au deuxième semestre 2018 à un niveau plus faible que les années précédentes, les vols avec armes enregistraient une légère tendance à la hausse depuis mai 2019.

En août 2020, le nombre de vols avec armes retrouve le niveau d'avant confinement sanitaire.

Vols avec armes (armes à feu, armes blanches ou par destination)

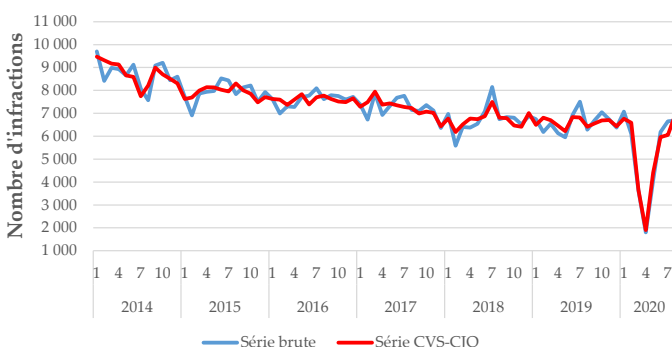


Les vols violents sans arme enregistrés par la police et la gendarmerie augmentent très nettement (+14 %) en août 2020 après une très légère hausse au mois précédent (+1 %). Le total des trois derniers mois augmente très fortement par rapport aux trois mois précédents majoritairement en confinement sanitaire (+90 %).

Le nombre de vols violents sans arme s'était replié entre février et mai 2019, puis avait connu un rebond en juin 2019. Il fluctuait depuis autour d'une tendance globalement stable.

En août 2020, le nombre de vols violents sans arme enregistrés dépasse son niveau d'avant confinement sanitaire.

Vols violents sans arme

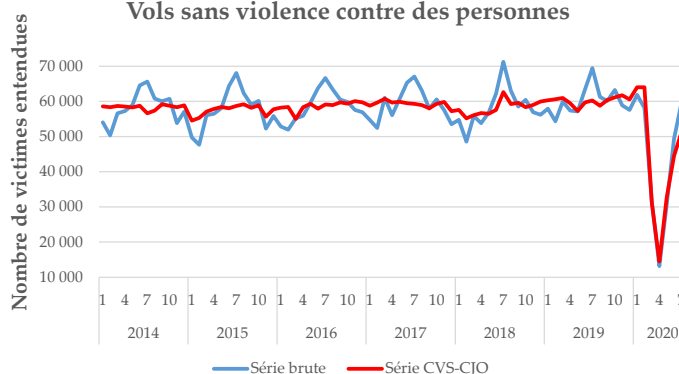


Le nombre de vols sans violence contre des personnes enregistrés par la police et la gendarmerie augmente nettement (+10 %) en août 2020 après une hausse encore plus marquée au mois précédent (+15 %). Le total des trois derniers mois augmente très fortement par rapport aux trois mois précédents majoritairement en confinement sanitaire (+95 %).

Avant le confinement, les vols sans violence contre des personnes étaient sur une tendance à la hausse depuis juin 2019.

En août 2020, le nombre de vols sans violence contre des personnes enregistrés reste inférieur au niveau avant confinement sanitaire.

Vols sans violence contre des personnes

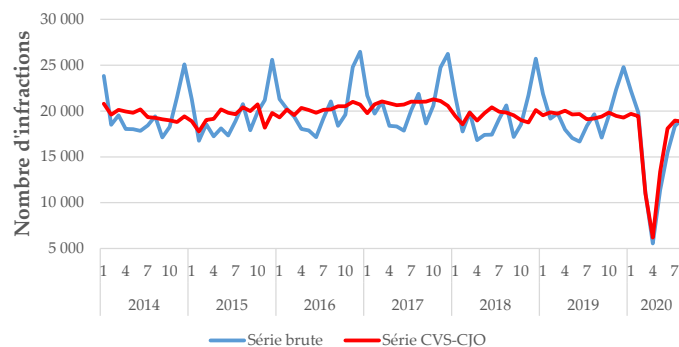


Les cambriolages de logements enregistrés par les forces de sécurité sont en très légère baisse (-1 %) en août 2020 après une hausse au mois précédent (+5 %). Le total des trois derniers mois augmente très fortement par rapport aux trois mois précédents majoritairement en confinement sanitaire (+83 %).

Après une légère baisse à l'été 2019, les cambriolages de logements étaient globalement stables depuis septembre 2019 avec quelques fluctuations.

En août 2020, le nombre de cambriolages de logements enregistrés avoisine le niveau d'avant confinement sanitaire.

Cambriolages de logements



Les vols de véhicules (automobiles ou deux roues motorisés) enregistrés par les forces de sécurité, augmentent nettement (+8 %) en août 2020 après une hausse moins marquée au mois précédent (+5 %). Le total des trois derniers mois augmente très fortement par rapport aux trois mois précédents majoritairement en confinement sanitaire (+54 %).

Après s'être stabilisé depuis mai 2019 à un niveau plus bas que les années précédentes, les vols de véhicules enregistrés étaient repartis à la hausse depuis le dernier trimestre 2019.

En août 2020, le nombre de vols de véhicules enregistrés retrouve le niveau d'avant confinement sanitaire.

Les vols dans les véhicules enregistrés par les forces de sécurité augmentent très légèrement (+1 %) en août 2020 après une hausse bien plus marquée au mois précédent (+10 %). Le total des trois derniers mois augmente très fortement par rapport aux trois mois précédents majoritairement en confinement sanitaire (+87 %).

Après un rebond en juillet 2019, les vols de véhicules s'inscrivaient sur une tendance marquée à la hausse.

En août 2020, le nombre de vols dans les véhicules enregistrés se rapproche du niveau avant confinement sanitaire mais reste cependant un peu inférieur.

Les vols d'accessoires sur véhicules enregistrés par les forces de sécurité augmentent très légèrement (+1 %) en août 2020 après une hausse un peu plus marquée (+2 %) au mois précédent. Le total des trois derniers mois augmente très fortement par rapport aux trois mois précédents majoritairement en confinement sanitaire (+70 %).

Après une stabilisation en 2018 à un niveau plus bas que les années précédentes, le nombre de vols d'accessoires sur véhicules était sur une tendance à la baisse au premier semestre 2019. Depuis la fin de l'année 2019, il repartait à la hausse.

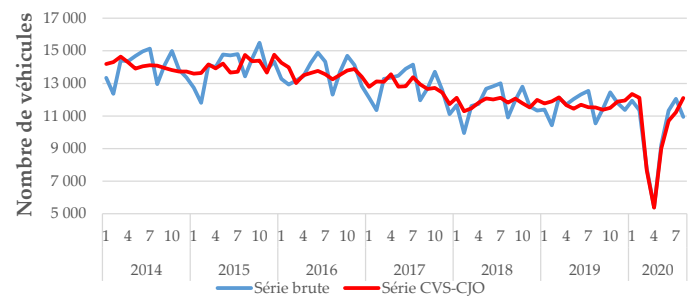
En août 2020, le nombre de vols d'accessoires sur véhicules enregistrés reste inférieur au niveau avant confinement sanitaire.

Les destructions et dégradations volontaires (y compris contraventions) enregistrées par les forces de sécurité sont stables en août 2020 après une légère baisse au mois précédent (-2 %). Le total des trois derniers mois augmente très fortement par rapport aux trois mois précédents majoritairement en confinement sanitaire (+71 %).

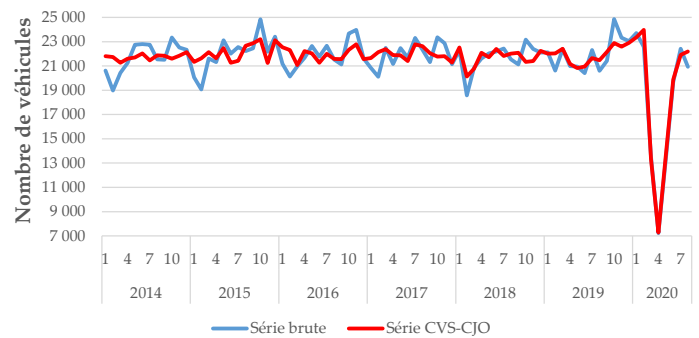
Après une très forte hausse en décembre 2018, dans le contexte des mouvements sociaux, les dégradations ont reflué jusqu'en mai 2019. Elles enregistraient ensuite des fluctuations autour d'une tendance quasiment stable avant de repartir à la hausse en fin d'année 2019.

En août 2020, le nombre de destructions et dégradations volontaires enregistrées retrouve son niveau d'avant confinement sanitaire.

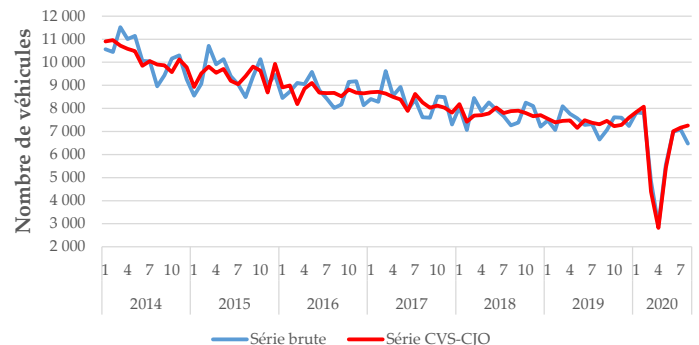
Vols de véhicules
(automobiles ou deux roues motorisés)



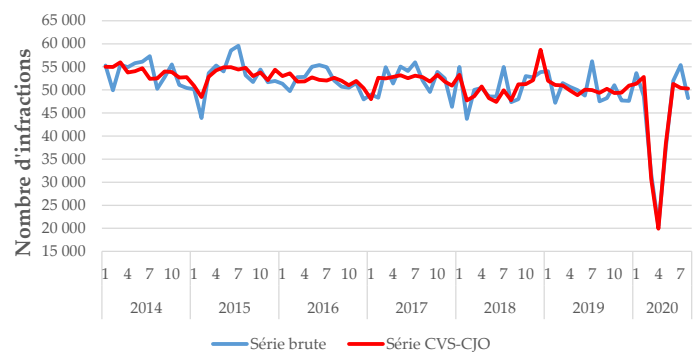
Vols dans les véhicules



Vols d'accessoires sur véhicules



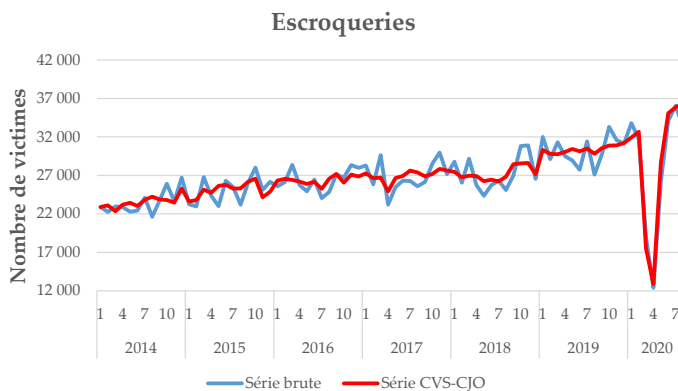
Destructions et dégradations volontaires



Les **escroqueries enregistrées** augmentent très légèrement (+1 %) en août 2020 après une légère hausse au mois précédent (+2 %). Le total des trois derniers mois augmente très fortement par rapport aux trois mois précédents majoritairement en confinement sanitaire (+82 %).

Orientées à la hausse depuis la mi-2018, avec d'amples fluctuations, les escroqueries s'étaient stabilisées sur le premier semestre 2019 après la forte augmentation de janvier avant de repartir à la hausse.

En août 2020, le nombre d'escroqueries enregistrées est nettement plus élevé que son niveau d'avant confinement sanitaire, au-delà du prolongement de leur tendance.



Méthodes de traitement des données

Les séries conjoncturelles présentées dans cette publication portent sur les crimes et délits¹ enregistrés par la police et la gendarmerie. Ceux-ci sont comptabilisés au mois d'enregistrement, avec quelques cas particuliers (pour plus de détails voir les *Interstats Méthode n°2* et *3*). Les requalifications des infractions, y compris suppressions, sont prises en compte jusqu'à la date à laquelle sont arrêtées les comptabilisations, c'est-à-dire, pour chaque mois, au début du mois suivant. Deux éléments sont à prendre en compte dans l'interprétation du niveau et des évolutions de ces séries :

- le délai d'enregistrement, qui peut créer un décalage temporel entre le moment où les faits de délinquance se sont déroulés et le moment où ils sont comptabilisés dans ces séries ;
- le taux de dépôt de plainte, qui a un impact à la fois sur le niveau et, s'il n'est pas stable, sur l'évolution de la délinquance enregistrée. L'enquête *Cadre de vie et sécurité* (Insee-ONDRP-SSMSI) réalisée auprès de la population permet d'évaluer les taux de plainte. Ainsi par exemple selon cette enquête en moyenne sur la période 2011-2018 seules 12 % des victimes de violences sexuelles hors ménage portent plainte, contre 74 % pour les victimes de cambriolages. Pour les résultats complets de l'enquête CVS voir : <https://www.interieur.gouv.fr/Interstats/L-enquete-Cadre-de-vie-et-securite-CVS>

Par rapport aux séries statistiques issues des enregistrements par la police et la gendarmerie, les données brutes de certaines séries ont fait l'objet de corrections portant sur la période de 2012 à 2015. L'ensemble de ces traitements est présenté en détail sur le site web *Interstats* dans le document *Interstats Méthode N° 9*.

Le comptage des homicides fait l'objet de retraitements à partir de l'année de référence 2015 (cf encadré de la *fiche « Homicides » - Insécurité et délinquance en 2018 : premier bilan statistique*, janvier 2019 et *Interstats Méthode N° 9*).

Des éléments descriptifs de la série des **violences sexuelles** ont été fournis dans la partie méthodologique de l'*Interstats Conjoncture* du mois d'avril 2019 (*N°43*), et dans l'*Interstats Méthode N° 12* paru en juillet 2019. Des éléments descriptifs de la série des **escroqueries** et de celle des **destructions et dégradations volontaires** ont été fournis dans les parties méthodologiques respectivement des *Interstats Conjoncture* du mois de mai 2019 (*N°44*) et du mois de juin 2019 (*N°45*), et dans les *Interstats Méthode N° 13* et *14* parus en septembre 2019.

La méthode de correction des variations saisonnières et des jours ouvrables (CVS-CJO), mise en place lors de la première publication de ces séries en octobre 2015 et présentée sur le site web *Interstats* dans les documents *Interstats Méthode N° 5* et *7*, est modifiée depuis la note de juillet 2019, en prenant en compte les données connues jusqu'au mois de mai 2019, conformément à la pratique internationale recommandée d'une mise à jour annuelle des modèles. Les changements portent seulement sur quatre sous-séries de délits enregistrés par la gendarmerie : les vols violents sans arme, les vols sans violence contre des personnes, les cambriolages de logements et les vols de véhicules. L'incidence sur les séries concernées est marginale.

La périodicité mensuelle des indicateurs de la délinquance présente notamment l'intérêt de refléter l'incidence de certains événements ponctuels, tels qu'un grand rassemblement populaire. Néanmoins, les séries mensuelles sont en partie soumises à des fluctuations qui peuvent s'inverser d'une période à l'autre, sans réelle signification. De plus, lorsque les séries sont très heurtées, le modèle de traitement statistique de désaisonnalisation peut présenter des problèmes de robustesse, avec des risques de révisions des données d'un mois sur l'autre. Aussi est-il recommandé d'attendre au moins deux observations mensuelles avant de juger d'un retournement d'évolution.

¹ La série des dégradations inclut également les contraventions.

Tableau détaillé du mois
d'août 2020

	Nombre de faits constatés : août 2020 (CVS-CJO)	Variation en % (CVS-CJO)		Faits constatés sur les trois derniers mois (CVS-CJO)		Faits constatés sur les douze derniers mois (données brutes)	
		Août 2020 / Juillet 2020	Juillet 2020 / Juin 2020	Nombre	Variation en % ²	Nombre	Variation en % ³
Homicides (y compris coups et blessures volontaires suivis de mort) ¹	80	-14	+6	261	+32	964	+6
Coups et blessures volontaires (sur personnes de 15 ans ou plus)	25 637	+8	+1	73 022	+33	268 843	+9
Violences sexuelles ⁴	5 602	+6	+7	15 862	+74	54 274	+6
Vols avec armes (armes à feu, armes blanches ou par destination)	715	+7	+3	2 031	+70	7 259	-4
Vols violents sans arme	6 907	+14	+1	18 927	+90	69 048	-13
Vols sans violence contre des personnes	56 627	+10	+15	152 456	+95	602 340	-16
Cambriolages de logements	18 856	-1	+5	55 916	+83	206 774	-12
Vols de véhicules (automobiles ou deux roues motorisés)	12 110	+8	+5	34 031	+54	127 097	-10
Vols dans les véhicules	22 183	+1	+10	63 990	+87	236 023	-9
Vols d'accessoires sur véhicules	7 254	+1	+2	21 421	+70	79 013	-12
Destructions et dégradations volontaires ⁵	50 286	0	-2	152 024	+71	542 206	-12
Escroqueries ⁶	36 332	+1	+2	107 297	+82	352 232	0

¹ L'indicateur « homicides » porte sur des données brutes retraitées (cf infra « Méthodes de traitement des données »).

² Cumul du dernier trimestre (juin 2020 à août 2020) rapporté au cumul du trimestre précédent (mars 2020 à mai 2020), CVS-CJO.

³ Cumul des douze derniers mois (septembre 2019 à août 2020) rapporté au cumul des douze mois précédents (septembre 2018 à août 2019).

⁴ La série mensuelle des violences sexuelles enregistrées est décrite dans l'*Interstats Méthode N° 12* paru en juillet 2019.

⁵ La série mensuelle des destructions et dégradations volontaires enregistrées comprend les délits ainsi que les contraventions. Elle est décrite dans l'*Interstats Méthode N° 14* paru en septembre 2019.

⁶ La série mensuelle des escroqueries enregistrées est décrite dans l'*Interstats Méthode N° 13* paru en septembre 2019.

Champ : France métropolitaine.

Source : SSMSI - Base des crimes et délits enregistrés par la police et la gendarmerie. Données arrêtées au 3 septembre 2020 à 8h30.

Pour en savoir plus (documents disponibles sur <https://www.interieur.gouv.fr/Interstats>) :

- *L'enregistrement des crimes et délits non routiers par la police et la gendarmerie*, Interstats Méthode N° 2.
- *La première génération des Indicateurs statistiques des crimes et délits enregistrés par la police et la gendarmerie*, Interstats Méthode N° 3.
- *Statistiques sur les crimes et délits enregistrés par la police et la gendarmerie : méthodologie de la correction des ruptures techniques liées aux modes de collecte et de la correction des variations saisonnières et des jours ouvrables*, Interstats Méthode N° 4 et 5
- *Évolution du système d'enregistrement statistique des crimes et délits par la gendarmerie nationale*, Interstats Méthode N° 6.
- *Actualisation 2016 du modèle cvs-cjo des séries mensuelles de la délinquance enregistrée*, Interstats Méthode N° 7.
- *Évolutions méthodologiques dans les indicateurs statistiques de délinquance enregistrée en janvier 2017*, Interstats Méthode N° 9.
- *Actualisation 2017 du modèle cvs-cjo des séries mensuelles de la délinquance enregistrée*, Interstats Méthode N° 10.
- *Série conjoncturelle des violences sexuelles*, Interstats Méthode N° 12.
- *Série conjoncturelle des escroqueries*, Interstats Méthode N° 13.
- *Série conjoncturelle des destructions et dégradations volontaires*, Interstats Méthode N°14.
- *Insécurité et délinquance en 2018 : premier bilan statistique*, Interstats, publication annuelle hors collection.
- *Les victimes du sexisme en France*, Interstats Analyse N°19.
- *Rapport d'enquête « Cadre de vie et sécurité » 2019*, Interstats, publication annuelle hors collection.
- *Insécurité et délinquance en 2019 : une première photographie*, Interstats Analyse N°24.
- *Délinquance enregistrée pendant le confinement : un premier éclairage*, Interstats Analyse N°28
- *La délinquance commise pendant le confinement et le dépôt de plainte*, Interstats Méthode n°17



SSMSI : place Beauvau 75008 Paris

Directrice de la publication : Christine Gonzalez-Demichel

Rédactrice en chef : Kitty Attal-Toubert

Auteurs : Yann Quélenec et Tiaray Razafindranovona

Conception graphique : François Tugores

ISSN 2495-4381

Visitez notre site internet

www.interieur.gouv.fr/Interstats

Suivez-nous sur Twitter @Interieur_stats